

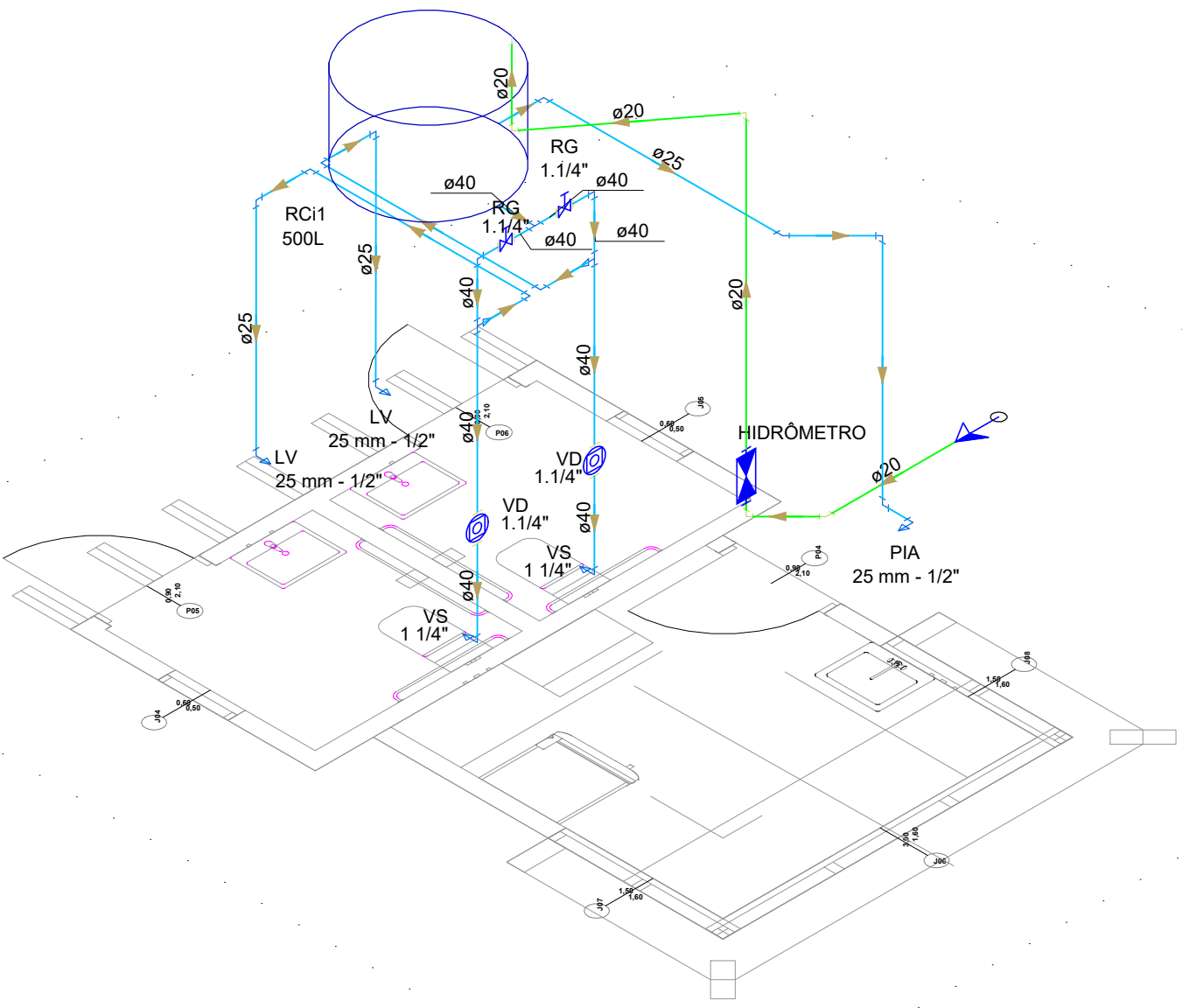
PLANTA HIDRÁULICA

Legenda - Pavimento	
	Alimentador Predial
	Hidrômetros
	Registro bruto gaveta ABNT c/PVC soldável
	Válvula de descarga c/PVC soldável

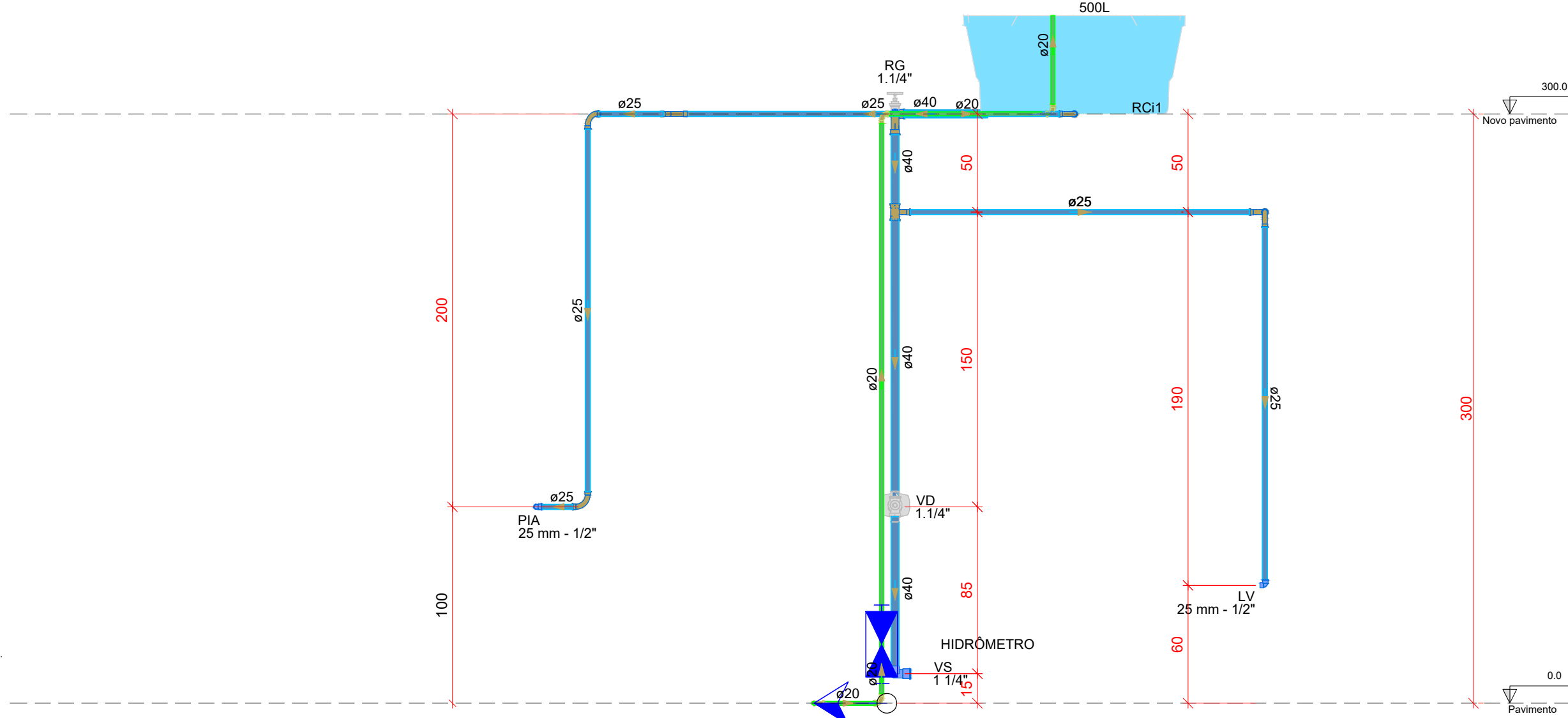
Legenda de condutos - Pavimento	
	Água fria
	Alimentação

Legenda de peças - Pavimento	
Metais	
A1	Registro de gaveta bruto ABNT 1" 1pc
PVC rígido soldável	
Adapt sold curto c/bolsa-rosca p registro 32 mm - 1" 2pc	
Metais	
A2	Válvula de retenção horiz c/ portinhola 1" 1pc
PVC rígido soldável	
Adapt sold curto c/bolsa-rosca p registro 32 mm - 1" 2pc	
Metais	
A3	Valvula de sucção 1" 1pc
PVC rígido soldável	
Adapt sold curto c/bolsa-rosca p registro 32 mm - 1" 1pc	
Bomba Hidráulica - Piscina	
A4	Bomba de hidromassagem 1 1/2" x 1 1/2" CHS-17 0.5CV R92 1pc
Metais	
A5	Registro de gaveta bruto ABNT 1/2" 1pc
PVC rígido soldável	
Adapt sold curto c/bolsa-rosca p registro 20 mm - 1/2" 2pc	

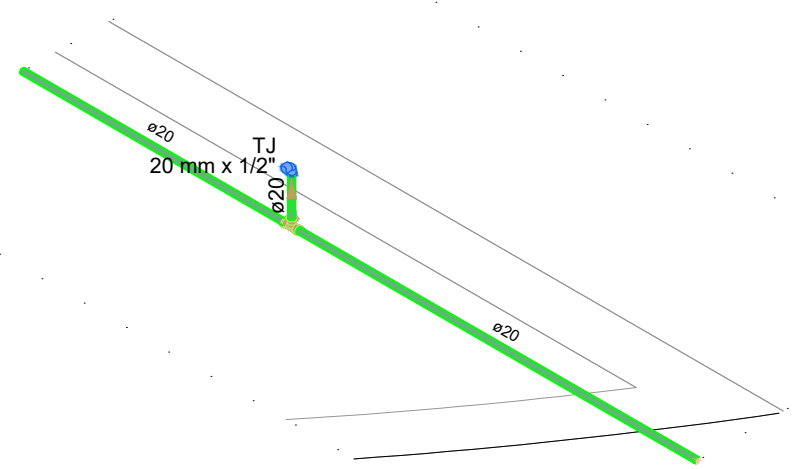
Lista de materiais - Pavimento		
Alimentação		
Bomba Hidráulica - Piscina		
Bomba de hidromassagem 1 1/2" x 1 1/2" CHS-17 0.5CV R92	1 pc	
Metais		
Registro de esfera 1/2"	2 pc	
Registro de gaveta bruto ABNT 1"	2 pc	
Registro esfera borboleta bruto PVC 1/2"	1 pc	
Válvula de retenção horiz c/ portinhola 1"	1 pc	
Valvula de sucção 1"	1 pc	
PVC misto soldável		
Adaptador p/tubo de polietileno 1/2"	1 pc	
Colar de tomada em PVC 1/2"	1 pc	
Joelho 90 soldável c/ rosca 20 mm - 1/2"	3 pc	
PVC rígido roscável		
Tubos 1/2"	0.28 m	
PVC rígido soldável		
Adapt sold curto c/bolsa-rosca p registro 20 mm - 1/2"	6 pc	
32 mm - 1"	7 pc	
Metais		
Curva 90 soldável 20 mm	2 pc	
32 mm	3 pc	
Joelho 90" soldável 20 mm	1 pc	
32 mm	201.83 m	
Tubos 20 mm	13.5 m	
32 mm	16 pc	
Tê 90 soldável 20 mm	1 pc	
Água fria		
Aparelho		
Tomadeira de Jardim 20mm x 1/2"	16 pc	
Tomadeira de Pia de Cozinha 25 mm - 1/2"	1 pc	
Tomadeira de lavatório 25 mm - 1/2"	2 pc	
Vaso Sanitário p/ Válvula de Descarga de 1 1/4" 40mm - 1 1/2"	2 pc	
Metais		
Registro de gaveta bruto ABNT 1.1/4"	2 pc	
Válvula de descarga alta pressão 1.1/4"	2 pc	
PVC Acessórios		
Bucha de ligação p/ vaso sanitário 1 1/2"	2 pc	
Engate flexível plástico 1/2 - 30cm	2 pc	
Tubo de descarga VDE 38 mm	2 pc	
Tubo de ligação latão cromado c/ canopla p/ vaso Sa. 38 mm	2 pc	
PVC rígido soldável		
Adapt sold curto c/bolsa-rosca p registro 40 mm - 1.1/4"	6 pc	
Curva 45 soldável 25 mm	1 pc	
Curva 90 soldável 25 mm	9 pc	
Tubos 40 mm	2 pc	
25 mm	13.94 m	
40 mm	5.07 m	
Tê 90 soldável 40 mm	1 pc	
Tê de redução 90 soldável 40 mm - 25 mm	2 pc	
PVC soldável azul c/ bucha latão		
Joelho 90" soldável com bucha de latão 20 mm - 1/2"	16 pc	
Joelho de redução 90" soldável com bucha de latão 25 mm - 1/2"	3 pc	
Reservatório cilíndrico		
Polietileno 500 L	1 pc	



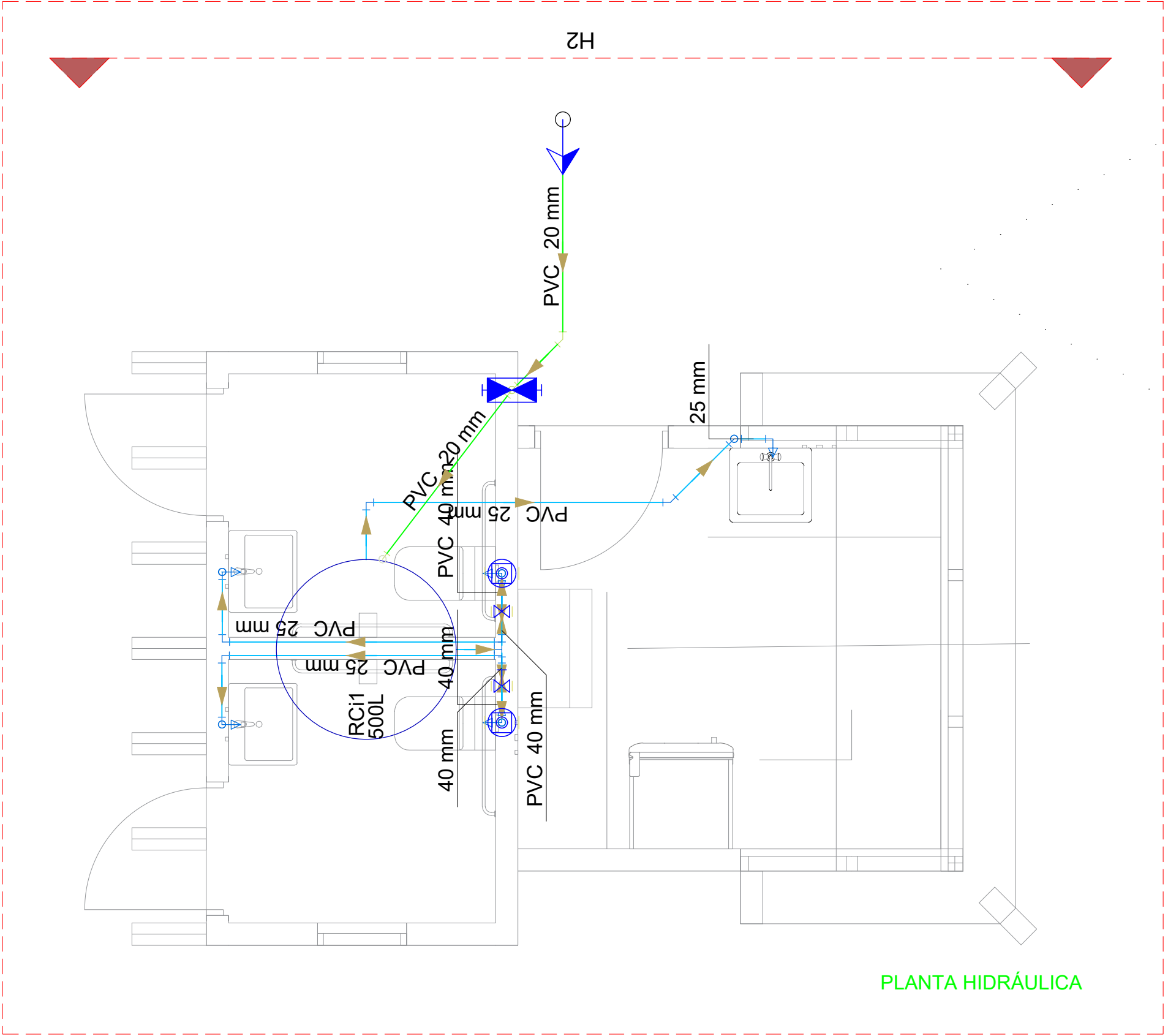
Detalhe H1
Escala 1:50



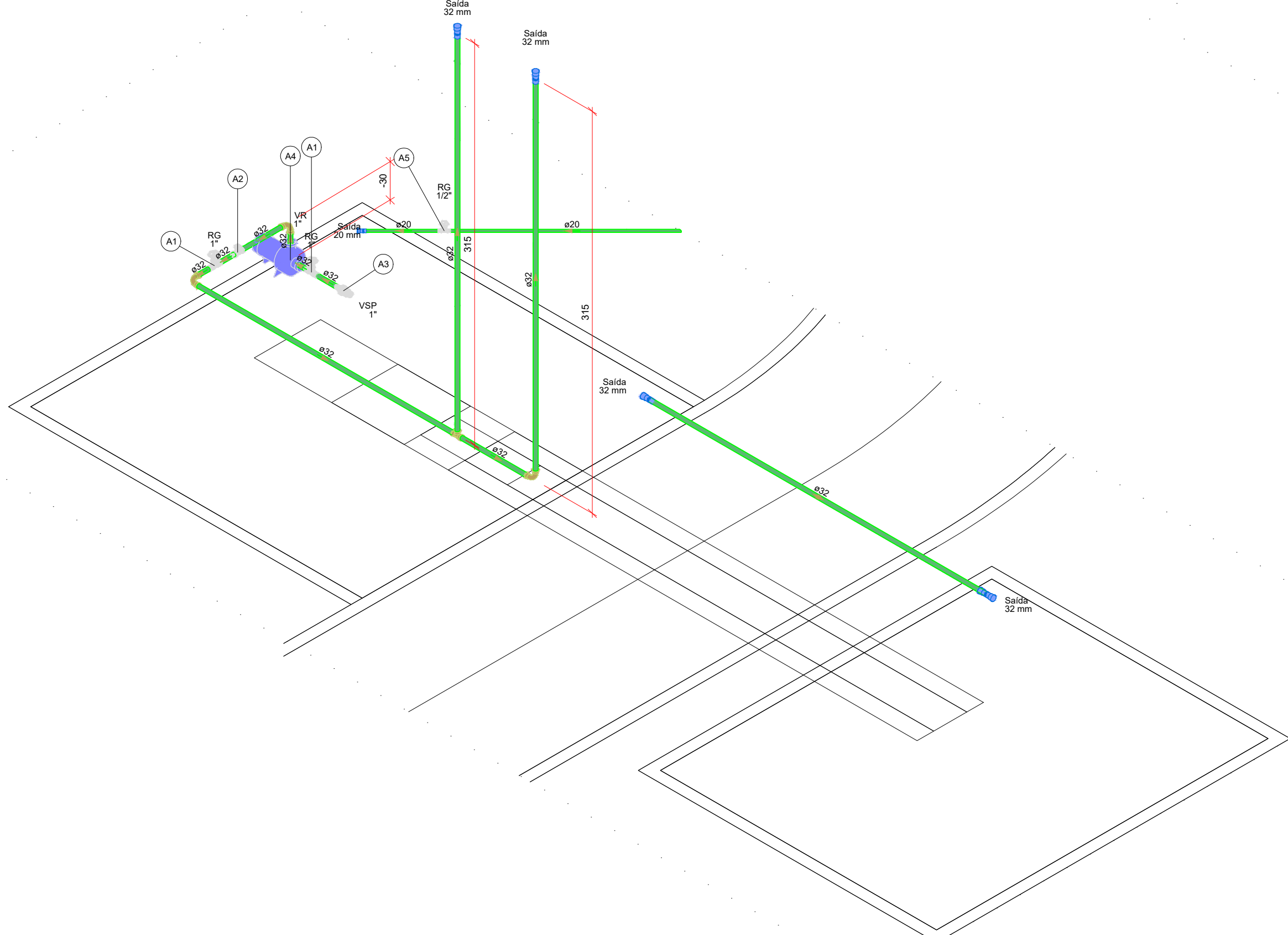
Detalhe H4
Escala 1:25



Detalhe H3
Escala 1:25



PLANTA HIDRÁULICA



Detalhe H4
Escala 1:25

CIDADE:	SANTA MARIA DA VITÓRIA - BA			
ENDEREÇO DA OBRA :	PRAÇA PÚBLICA COM ÁREA DE LAZER			
PROPRIETÁRIO:	PREFEITURA MUNICIPAL DE SANTA MARIA DA VITÓRIA			
CNPJ:				
RESPONSÁVEL TÉCNICO :	Eng.Antocello Ribeiro Teixeira - CREA-BA: 42370/D			
Área da praça: 3888,28m²	Proprietário: PREFEITURA MUNICIPAL DE SANTA MARIA DA VITÓRIA			
	Execução:			
	Projeto: Eng.Antocello Ribeiro Teixeira - CREA-BA: 42370/D			
HIDROSANITÁRIO				
TÍTULO: CONSTRUÇÃO DE PRAÇA				
CONTEÚDO: PLANTA HIDRAULICA PRAÇA E QUIOSQUE ISOMETICO QUIOSQUE E POSTE ALIMENTAÇÃO DO RESERVATÓRIO DETALHES	FOLHA: 01/02			
TELEFONE: (77) 99125-0252	ESCALA: IND.	TIPO DE REQUERIMENTO: OBRA INICIAL	DESENHO: Antocello	DATA: MAIO 2026

